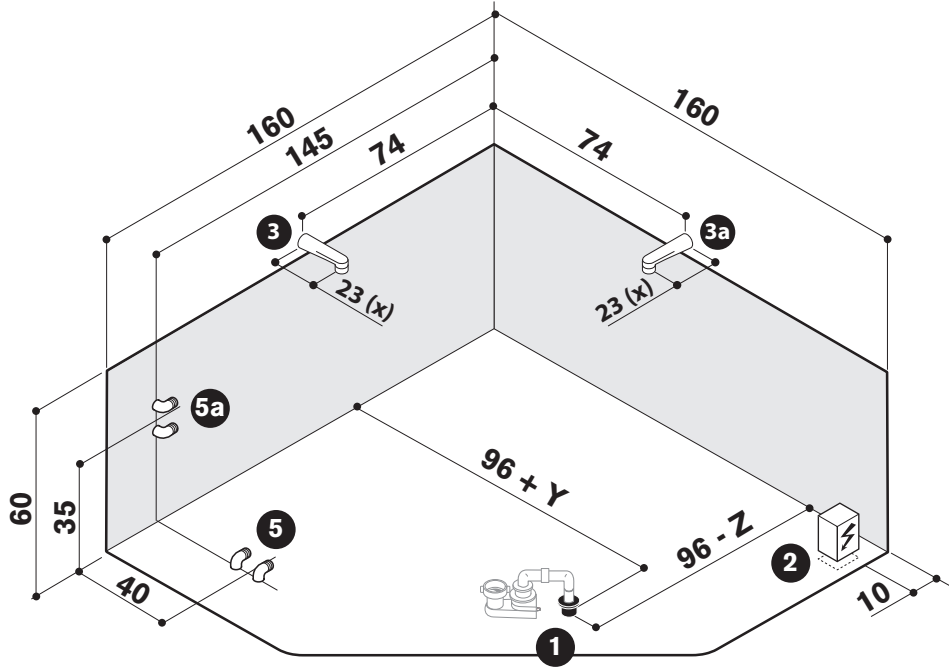


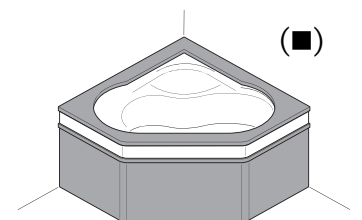
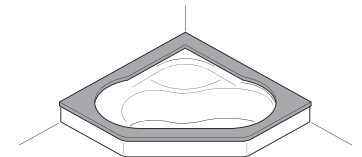
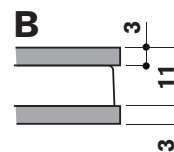
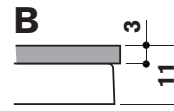
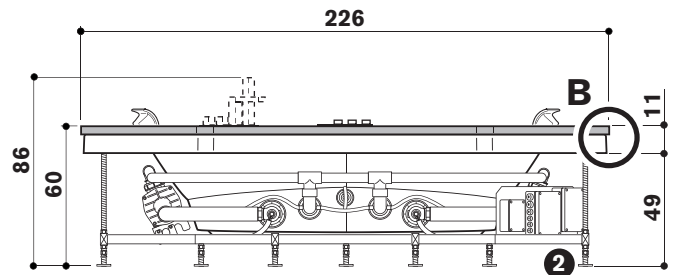
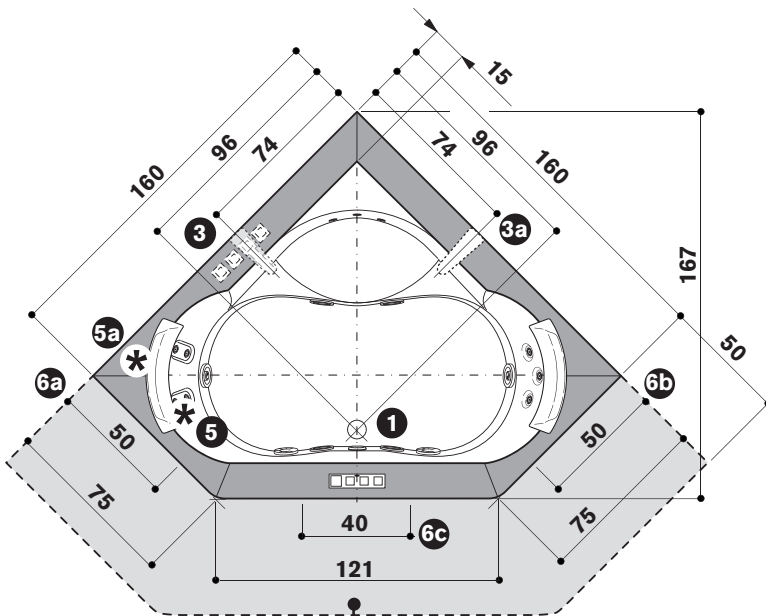
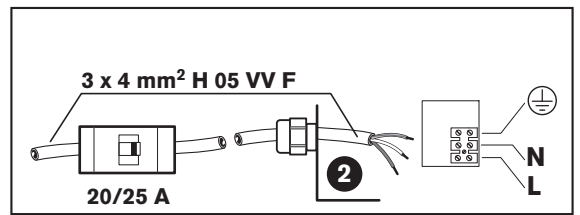
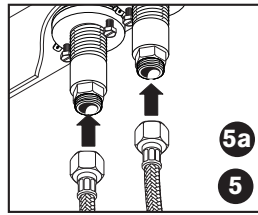
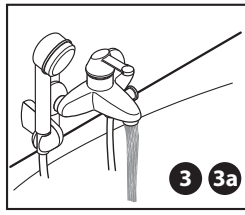
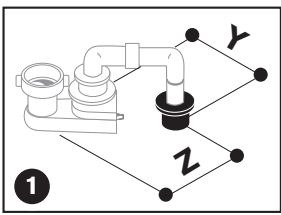


Allegare ai testi di pag.3 e 4 • This sheet to be with texts on pages 5 and 6
 Fiche à associer aux textes des pages 7 et 8 • Dieses Datenblatt muß vom Text von S.9-10
 Ficha a unirse a textos pág.11 y 12 • Приложить к текстам на стр. 13 - 14

Aura 160
CORNER



CON RISCALDATORE ELETTRICO • WITH ELECTRIC HEATER
 AVEC CHAUFFE-EAU ÉLECTRIQUE • MIT ELEKTRISCHES HEIZGERÄT
 CON CALENTADOR ELÉCTRICO • С ЭЛЕКТРОНАГРЕВАТЕЛЕМ



ZONA LIBERA
ACCESS SPACE
BANDE LIBRE
FREIRAUM
ESPACIO LIBRE
СВОБОДНАЯ ЗОНА



(■): installazione non valida per i modelli con cornice in marmo • installation not valid for models with marble frame
 Installation non valable pour les modèles avec cadre en marbre • Installation gilt nicht für Modelle mit Marmorrahmen
 instalación no válida para los modelos con marco de mármol • установка не действительна для моделей с мраморной рамой





CARATTERISTICHE IDRAULICHE • HYDRAULIC SPECIFICATIONS • CARACTERISTIQUES HYDRAULIQUES
HYDRAULIK-ANGABEN • CARACTERISTICAS HIDRAULICAS • ГИДРАВЛИЧЕСКИЕ ХАРАКТЕРИСТИКИ

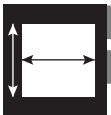
VOLUME D'ACQUA • WATER VOLUME • CONTENANCE D'EAU • FASSUNGSVERMÖGEN • CONTENIDO DE AGUA • Гбъем воды.....	lit	400 (y)
QUANTITÀ D'ACQUA • WATER CONTENT • VOLUME D'EAU • NUTZINHALT • CANTIDAD DE AGUA • Аоличество воды.....	lit	320 (z)
ALLACCIAMENTO RUBINETTERIA • TAP CONNECTIONS • ROBINETTERIE • ANSCHLUSSE • GRIFERIA • Подключение кранов.....	Ø	1/2"
BOCCHETTE • WHIRLPOOL FITTINGS • BUSES • ANZAHL MASSAGEDÜSEN • BOQUILLAS • лорсунки (IDRO/ГИДРОМАССАЖНЫЕ).....	n°	6 + 10
PILETTA DI SCARICO • DRAIN • VIDAGE • ABLAUF • DESAGÜE • илив.....	Ø	1 1/2"

(y) *al livello del troppo pieno • at the overflow level • au niveau du trop plein • Wasserstand bis zum Überlauf • a nivel rebosadero • на уровне перелива*
 (z) *richiesta per l'idromassaggio di una corporatura media • required for whirlpool of one person of average stature • pour une personne de corpulence moyenne*
Wassermassage für 1 Person mittlerer Größe • para una persona de corpulencia media • необходимо для гидромассажа человека среднего телосложения



CARATTERISTICHE ELETTRICHE • ELECTRIC SPECIFICATIONS • CARACTERISTIQUES ELECTRIQUES
ELEKTRO-ANGABEN • CARACTERISTICAS ELECTRICAS • ЭЛЕКТРИЧЕСКИЕ ХАРАКТЕРИСТИКИ

	A	B		A
VOLT/Вольт.....	V	220/240		220/240
AMPÈRE/Ампер.....	A	6 (18) + 4,5(13,5)		6 (18) + 4,5(13,5) + 0,2⁽¹⁾ + 6⁽²⁾
		HP 1,2+0,8		1,2+0,8
		kW 2,1		2,1
		Hz 50		50
ELETTROPOMPA • ELECTRIC PUMP • ELÉCTROPOMPE			GRUPPO	2 JP8/12 DIS
ELEKTROPUMPE • ELECTROBOMBA • ЭЛЕКТРОНАСОС			GROUPE	2 JP8/12 F DIS R
			GRUPO	
			УЗЕЛ	
(1) FARO • UND. LIGHT • PROJÉCTEUR • SWERFER • FARO • Светильник	V/W	-		12/20
(2) RISCALDATORE • HEATER • CHAUFFE-EAU • HEIZGERÄT • CALENT. • Нагреватель	kW	-		1,3
POTENZA ASSORBITA • POWER ABSORPTION • PUISSANCE ABSORBÉE				
LEISTUNGS-AUFNAHME • POTENCIA ABSORBIDA • поглощаемая мощность	kW	2,1		3,45



CARATTERISTICHE DIMENSIONALI • WEIGHT AND DIMENSIONS • DIMENSIONS & POIDS
MASSE UND GEWICHTE • CARACTERISTICAS DIMENSIONALES • ЭЛЕКТРИЧЕСКИЕ ХАРАКТЕРИСТИКИ

DIMENSIONI ESTERNE • EXTERNAL DIMENSIONS • DIM. EXTÉRIEURES • AUßENABMESSUNG • DIM. EXTERNAS • Вaружные размеры	cm	160x160x60
DIMENSIONI INTERNE • INSIDE DIMENSIONS • DIM. INTÉRIEURES • INNENABMESSUNG • DIM. INTERNAS • Внутренние размеры		
L1 lunghezza al bordo superiore • length at upper edge • longueur depuis bord supérieur Länge am Wannrand • longitud al borde superior • длина по верхнему борту	cm (L1)	176
	cm (L2)	130
	cm (W1)	130/65
L2 lunghezza alle bocchette • length at fittings • longueur int. aux buses Düsenabstand • longitud a las boquillas • длина по форсункам		
W1 larghezza centrale al bordo superiore • width at upper central edge • largeur centrale depuis bord supérieur Breite am Wannrand • центральная ширина по верхнему борту		
PESO NETTO VASCA • BATH NET WEIGHT • POIDS NET BAIGNOIRE	kg	116
WANNEN-NETTOGEWICHT • PESO NETO BAÑERA • Вес нетто ванны	kg	96
PESO NETTO CORNICE IN MARMO • MARBLE FRAME NET WEIGHT • POIDS CADRE EN MARBRE	kg	-
MARMORRAHMEN-NETTOGEWICHT • PESO NETO MARCO DE MÁRMOL • Вес нетто мраморная рама	kg	95
CARICO SUL PAVIMENTO • LOAD ON FLOOR • CHARGE SUR LE PLANCHER	kg/m ² (y)	233
BODENBELASTUNG • CARGA SOBRE PAVIMENTO • Вaгрузка на пол	kg/m ² (y)	233
PESO DI SPEDIZIONE • SHIPPING WEIGHT • POIDS À L'EXPÉDITION • VERSANDGEWICHT • PESO DE EXPEDICIÓN • Вес при отправке	kg	175
VOLUME DI SPEDIZIONE • SHIPPING VOLUME • VOLUME À L'EXPÉDITION	cm	182x182x73
VERSANDVOLUMEN • VOLUMEN DE EXPEDICIÓN • Гбъем поставляемого груза	m ³	2,42

(1) cornice in legno • wood frame • cadre en bois • Holzrahmen • marco de madera • деревянная рама
(2) cornice in marmo • marble frame • cadre en marbre • Marmorrahmen • marco de mármol • мраморная рама

(x) V: vasca • tub • baignoire • Wanne • bañera • ванна • cm 182x182x73 (m³ 2,42) - kg 155
M: cornice in marmo • marble frame • cadre en marbre • Marmorrahmen • marco de mármol • мраморная рама: cm 15x168x80 (m³ 0,20) - kg 110